




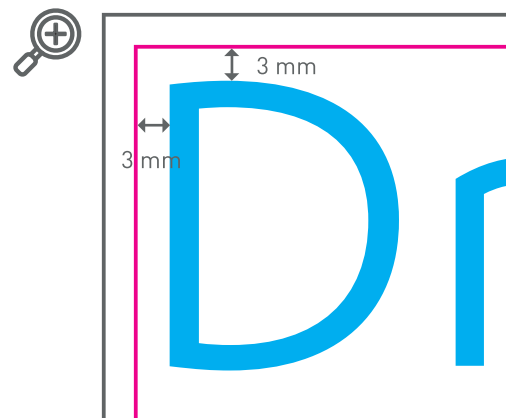
AUFKLEBER Wunschformat

So bereiten Sie Ihre Druckdaten korrekt auf

- Datenformat:** Legen Sie Ihre Daten in diesem Format an. Darin enthalten sind 3 mm Beschnitt rundum.
- Endformat:** In diesem Format erhalten Sie das Produkt.
- Sicherheitsabstand:** Platzieren Sie Texte, Logos und Bilder, welche nicht angeschnitten werden dürfen, mit 3 mm Distanz zum Endformat.
- Randabfallende Elemente:** Randabfallende Elemente sind 3 mm über das Endformat hinaus anzulegen (bis zum Rand des Datenformates), um unerwünschte Blitzer zu vermeiden.
- Form:** Wählen Sie zwischen rechteckigen, quadratischen oder runden/ovalen Aufklebern. Die Eckenrundung empfehlen wir ausdrücklich. Dadurch verlängert sich die Haltbarkeit der Aufkleber, weil die Ecken weniger rasch abplatzen oder sich ablösen.
- Option Veredelung und Schutz:** Mit der „Option Veredelung und Schutz“ können Sie die Aufkleber mit einem Schutzlaminat versehen. Damit sind die Aufkleber länger UV- und witterungsbeständig und lassen sich leichter applizieren.




Auf den Folgeseiten finden Sie Beispiele und weitere Informationen zur Datenerstellung.




FRAGEN? Wir helfen gerne weiter.

AUFKLEBER Wunschformat


Aufkleber rechteckig



Aufkleber rechteckig mit abgerundeten Ecken



Aufkleber oval



Allgemeine Hinweise zur Druckdatenerstellung

Auflösung:	optimal 300 dpi, minimal 150 dpi
Farbmodus:	CMYK Im RGB-Farbmodus angelieferte Daten werden von uns automatisch nach CMYK konvertiert.
Farbauftrag:	max. 240%
Schnittmarken:	keine
Datenformat:	PDF
Schriften:	vollständig in Pfade umgewandelt, Transparenzen reduziert, soweit möglich.

Bitte achten Sie auf die Schriftgrößen und -schnitte.
Verwenden Sie Schriften über 7pt und Light/Thin-Schriftschnitte mit mindestens 9pt.
Kleinere Schriftgrößen und -schnitte können im Druck nicht optimal wiedergegeben werden.


Druck: Digitaldruck 4/0-farbig (Rückseite unbedruckt)

Form (bei Wunschformat): Quadratisch
Rechteckig
Rund/Oval

Eckenrundung: Die Ecken können mit einem Radius zwischen 1 und 4 mm abgerundet werden.

Veredelung & Schutz Mit einem Schutzlaminat sind Ihre Aufkleber länger UV- und witterungsbeständig, kratzfest und lassen sich leichter applizieren (insbesondere bei vollflächig bedruckten Aufklebern).

Weiteres: Transparenzen, Kommentar- und Formularfelder werden von uns entfernt



Brauchen Sie Hilfe bei der Gestaltung oder haben Sie kein professionelles Layoutprogramm zur Hand?
Kontaktieren Sie uns.
Unsere **Grafikabteilung** unterstützt Sie gerne bei der Gestaltung Ihrer individuellen Drucksachen.



Unser **TIPP:**
PVC freie Aufkleber