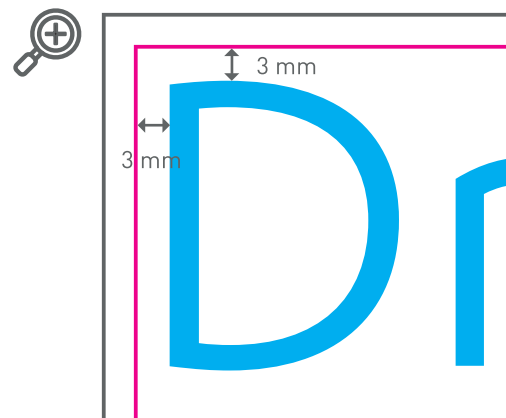





## AUFKLEBER Wunschformat

### So bereiten Sie Ihre Druckdaten korrekt auf

- Datenformat:** Legen Sie Ihre Daten in diesem Format an. Darin enthalten sind 3 mm Beschnitt rundum.
- Endformat:** In diesem Format erhalten Sie das Produkt.
- Sicherheitsabstand:** Platzieren Sie Texte, Logos und Bilder, welche nicht angeschnitten werden dürfen, mit 3 mm Distanz zum Endformat.
- Randabfallende Elemente:** Randabfallende Elemente sind 3 mm über das Endformat hinaus anzulegen (bis zum Rand des Datenformates), um unerwünschte Blitzer zu vermeiden.
- Form:** Wählen Sie zwischen rechteckigen, quadratischen oder runden/ovalen Aufklebern. Die Eckenrundung empfehlen wir ausdrücklich. Dadurch verlängert sich die Haltbarkeit der Aufkleber, weil die Ecken weniger rasch abplatzen oder sich ablösen.
- Option Veredelung und Schutz:** Mit der „Option Veredelung und Schutz“ können Sie die Aufkleber mit einem Schutzlaminat versehen. Damit sind die Aufkleber länger UV- und witterungsbeständig und lassen sich leichter applizieren.




Auf den Folgeseiten finden Sie Beispiele und weitere Informationen zur Datenerstellung.




**FRAGEN?** Wir helfen gerne weiter.

**AUFKLEBER Wunschformat**


**Aufkleber rechteckig**



**Aufkleber rechteckig mit abgerundeten Ecken**



**Aufkleber oval**



### Allgemeine Hinweise zur Druckdatenerstellung

<b>Auflösung:</b>	optimal 300 dpi, minimal 150 dpi
<b>Farbmodus:</b>	CMYK Im RGB-Farbmodus angelieferte Daten werden von uns automatisch nach CMYK konvertiert.
<b>Farbauftrag:</b>	max. 240%
<b>Schnittmarken:</b>	keine
<b>Datenformat:</b>	PDF
<b>Schriften:</b>	vollständig in Pfade umgewandelt, Transparenzen reduziert, soweit möglich.

Bitte achten Sie auf die Schriftgrößen und -schnitte.  
Verwenden Sie Schriften über 7pt und Light/Thin-Schriftschnitte mit mindestens 9pt.  
Kleinere Schriftgrößen und -schnitte können im Druck nicht optimal wiedergegeben werden.


**Druck:** Digitaldruck 4/0-farbig (Rückseite unbedruckt)

**Form (bei Wunschformat):** Quadratisch  
Rechteckig  
Rund/Oval

**Eckenrundung:** Die Ecken können mit einem Radius zwischen 1 und 4 mm abgerundet werden.

**Veredelung & Schutz** Mit einem Schutzlaminat sind Ihre Aufkleber länger UV- und witterungsbeständig, kratzfest und lassen sich leichter applizieren (insbesondere bei vollflächig bedruckten Aufklebern).

**Weiteres:** Transparenzen, Kommentar- und Formularfelder werden von uns entfernt



Brauchen Sie Hilfe bei der Gestaltung oder haben Sie kein professionelles Layoutprogramm zur Hand?  
Kontaktieren Sie uns.  
Unsere **Grafikabteilung** unterstützt Sie gerne bei der Gestaltung Ihrer individuellen Drucksachen.



Unser **TIPP:**  
**PVC freie Aufkleber**